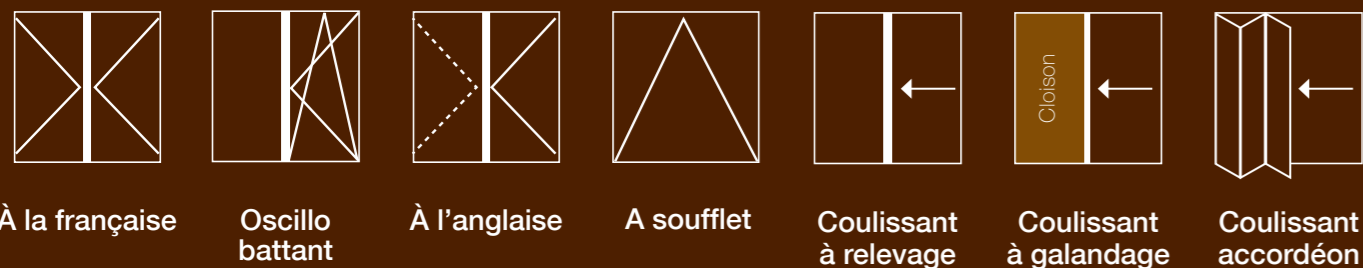
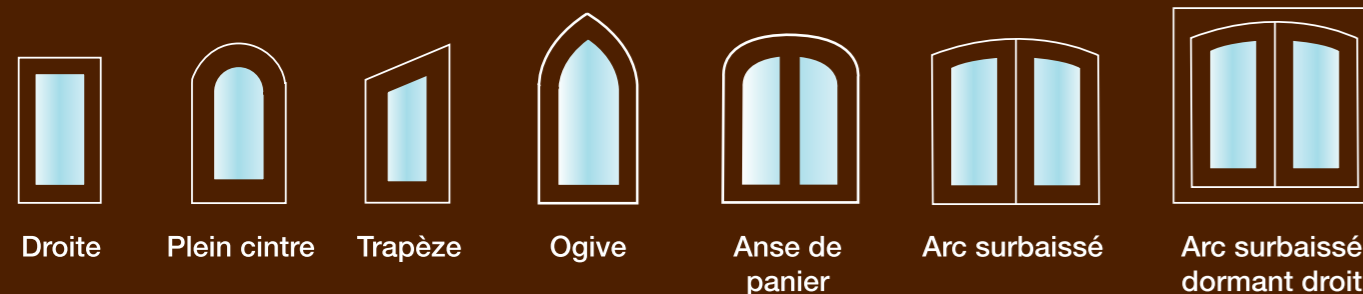


MENUISERIES TRADITIONNELLES

TYPES D'OUVERTURES



FORMES DE MENUISERIE



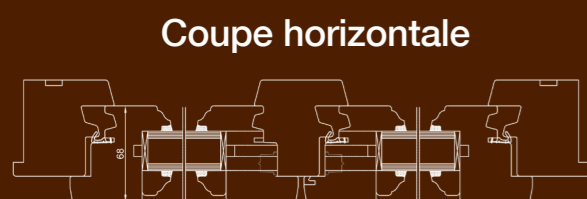
FINITIONS POSSIBLES

PRÉ-PEINTURE BLANCHE

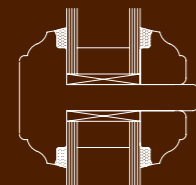
FINITION LASURE CHÊNE CLAIR

FINITION PEINTURE OPAQUE (Toutes les couleurs du nuancier RAL possibles)

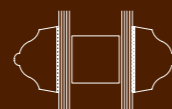
COUPE DES FENÊTRES



Petit bois traditionnel



Petit bois collé intercalaire fictif



Petit bois collé



ESSENCES DISPONIBLES

Epaisseur 68 MM

Double vitrage 4.20.4 FE Argon

TRÈS BONNE PERFORMANCE THERMIQUE

$U_w = 1,3$ à $1,5$ W/m²K
en fonction de l'essence de bois et du vitrage choisi

TRÈS BONNE PERFORMANCE ACCOUSTIQUE

$R_w = R_{a, tr}$ jusqu'à 38 dB en fonction du vitrage choisi
(sans diminution de la performance thermique)

CLASSEMENT

Fenêtres : A*4 E*7B V*C4
Portes fenêtres : A*4 E*7B V*C3

DESCRIPTIF TECHNIQUE

- **MENUISERIE À RECOUVREMENT**
jeu 4 mm
- **ASSEMBLAGE TRADITIONNEL**
double enfourchement sur les dormants et sur les ouvrants
- **JET D'EAU FILANT**
- **DOUBLE VITRAGE**
4 - 20 ARGON - 4 faible émissivité 1.0 avec intercalaire WARM EDGE noir
- **ÉTANCHÉITÉ DU VITRAGE**
par joint silicone 2 faces
- **PARCLOSES INTÉRIEURES MOULURÉES**
pointes invisibles
- **BOIS LAMELÉ COLLÉ 3 PLIS**
- **PORTE AVEC CHASSIS OUVRANT**
en partie haute
- **TRAITEMENT IFH**

OPTIONS POUR LES 2 GAMMES

- Double joint phonique (sur ouvrant)
- Profil rénovation
- Ferrage par fiches exacta
- (double broche avec réglage tridirectionnel)
- Quincaillerie rustique
- Fausse crémone en applique
- Petits bois collés 2 faces
- Petits bois collés 2 faces avec intercalaire fictif
- Petits bois traditionnels
- Tous types de vitrage (feuilletés, acoustique, décoratif)
- Tous types de croisillons intégrés dans le vitrage
- Triple vitrage
- Volet roulant intégré



MENUISERIES A L'ANCIENNE



BATTEMENT CENTRAL À GUEULE DE LOUP

AVEC CRÉMONE DÉCORATIVE EN APPLIQUE

Gueule de Loup

