



Produits pour l'agencement intérieur et le meuble

Vous trouverez toutes les réponses à vos questions pour mener à bien vos projets en agencement intérieur et meuble dans cette seule brochure. Avec nos décors accessibles dans presque toutes nos lignes de produits, nos délais de livraison courts et nos faibles minima de commande, vous avez toute latitude pour concevoir l'agencement de vos souhaits.

H3113 ST15

Coordonné décor / produits

Panneau melamine
Eurodekor
H3325 ST28

Élément de meuble
U708 ST9

→ voir page 36

Panneau mélaminé
Eurodekor
U708 ST9

Panneau laqué
PerfectSense
U999 PM

→ voir page 22

Chant
F8981 AC

→ voir page 24

Stratifié
U708 ST9

→ voir page 26

Stratifié compact
H3325 ST28

→ voir page 30

Panneau mélaminé
Eurodekor
U708 ST9

→ voir page 14

Revêtement de sol
H2756 ST62

→ voir page 38

Panneau alvéolaire Eurolight
H3325 ST28

→ voir page 20

Panneau mélaminé MDF
H3170 ST12

→ voir page 16

Panneau alvéolaire Eurolight
H3170 ST12

Panneau
mélaminé MDF
U708 ST9

Stratifié
H3170 ST12

Panneau ignifuge Flammex
H3325 ST28

→ voir page 34

Panneau ignifuge
Flammex
H3325 ST28

Stratifié
U708 ST9

→ voir page 26

Stratifié format
porte
U708 ST9

→ voir page 28

Panneau mélaminé
Eurodekor
U390 ST9

Panneau laqué
PerfectSense
U999 PG / ST2
U999 PM / ST2

→ voir page 33

Panneau mélaminé
Eurodekor
U350 ST9

Plan de travail
W1000 ST76

→ voir page 32

Stratifié
H3170 ST12

→ voir page 26

Panneau mélaminé
multicouche
Eurodekor Plus
U708 ST9

→ voir page 18

Sol stratifié
H2756 ST62

→ voir page 38

Des solutions intégrales en coordonné décor / produits

Allier contraintes techniques, esthétiques, économiques et environnementales relève parfois du challenge. En rendant accessible un même décor dans plusieurs lignes de produits, la Collection EGGER vous donne le choix du matériau le mieux adapté à chaque application. Sans faire de compromis sur le design ou la performance pour rester focalisé sur les besoins de vos clients et votre métier.

Focus sur vos bénéfices

- Une Collection complète répondant aux besoins les plus divers, du style intemporel au plus audacieux
- Un large choix de décors et structures déclinés dans plusieurs lignes de produits
- Avec le coordonné décor / produits, pas de compromis sur le design et la performance
- La garantie du choix le plus économique grâce au coordonné décor disponible dans toutes les lignes de produits
- L'assurance de produits respectueux de l'environnement

Bon à savoir

Bénéficiez d'une gamme de produits à la fois étendue, accessible en coordonné — panneaux mélaminés, stratifiés, chants — et déclinée sur des supports adaptés au milieu et aux exigences techniques de votre projet : milieux fortement sollicités ou humides, qualité ignifuge ou contraintes de faible poids.

Sans oublier : nos panneaux bruts sont le support idéal pour d'autres finitions (laqué, vernis, etc.), élargissant le panel de solutions décoratives possibles.

→ Plus d'informations sur www.egger.com/collection

Notre gamme de produits



H1180 ST37



Focus sur vos bénéfices

- L'esthétique d'un bois massif, d'un placage bois, de métaux et minéraux pour un moindre coût
- Produit respectueux de l'environnement et recyclable
- Panneau prêt à l'emploi ne nécessitant pas de traitement particulier (huilage, application d'un vernis protecteur,...) ni d'entretien sur la durée
- Facile à mettre en œuvre



Bon à savoir

Pour répondre à vos besoins, plusieurs qualités de supports sont disponibles : apte en milieu humide (panneau de particules P3) ou solution ignifuge (qualité Flammex).

À noter, certains décors comme les surfaces pores synchronisés Feelwood requièrent une construction multicouche pour renforcer l'effet de profondeur et de réalisme (→ page 44). Cette composition a une incidence sur l'épaisseur finale du panneau.

→ Plus d'informations sur www.egger.com/eurodekor



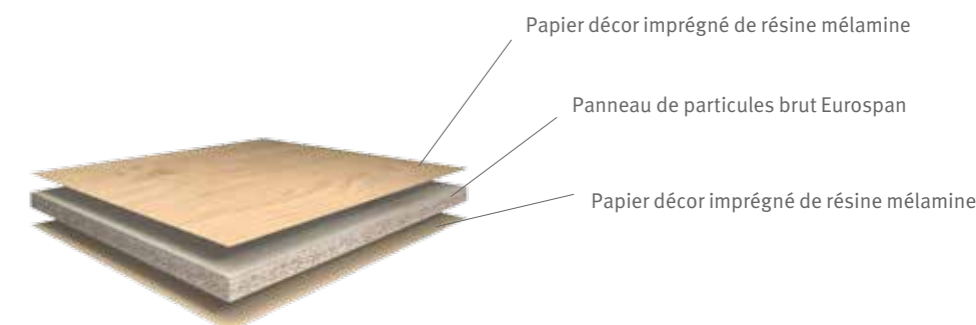
Panneau de particules mélaminé Eurodekor

La solution absolue

pour l'agencement intérieur et le meuble

Le panneau mélaminé Eurodekor est un panneau de particules brut revêtu sur les deux faces d'un papier décor imprégné de résine mélamine. Il est idéal pour une large variété d'applications verticales ou horizontales pour le meuble et l'agencement intérieur : placard, penderie, panneaux muraux et bureau. Prêt à l'emploi, il ne requiert pas d'autre intervention que le recouvrement des chants.

Panneau mélaminé Eurodekor



Panneau Eurodekor MDF

Votre solution polyvalente

Comme le panneau de particules Eurodekor, il s'agit d'un panneau mélaminé revêtu sur les deux faces mais son support est en fibres de moyenne densité (MDF).

Ce panneau Eurodekor MDF est la solution idéale pour l'habillage mural ou les panneaux rainurés pour les espaces commerciaux ou les hôpitaux.

Focus sur vos bénéfices

- Excellente tenue des vis avec des charges élevées
- Adapté aux applications courbes
- Conçu notamment pour rainurage ou fraisage
- Multiple possibilités pour les chants : laissés bruts, laqués ou vernis

Bon à savoir

Leur âme uniforme et homogène sont caractéristiques des panneaux de fibres, rendant leur mise en œuvre plus aisée.


Les panneaux MDF sont également disponibles en différentes qualités support : ignifuge ou MDF MB (qualité de surface pour des rainurages profonds).

Ils peuvent bénéficier d'une structure multicouche quand une résistance supérieure à la flexion et à l'impact est requise.

Plus de 200 décors sont disponibles en panneaux MDF, vous offrant une multitude de choix en termes de design.

→ Plus d'informations sur www.egger.com/mdf

Panneau MDF Eurodekor



Focus sur vos bénéfices

- Haute résistance à l'arrachement des vis
- Très bonne résistance à la flexion dans toutes les directions
- Particulièrement adapté pour les constructions avec longue portée
- Garantie d'une résistance aux impacts élevée
- Bonne stabilité dimensionnelle



Bon à savoir

Grâce à leur structure multicouche, les panneaux Eurodekor Plus ML/MW sont adaptés à des applications à la fois verticale et horizontale.

Dans le cadre d'un agencement blanc, choisissez la solution Eurodekor Plus MW pour une finition sans joint visible.

Le panneau multicouche Eurodekor Plus se décline dans une sélection d'épaisseurs. Des minima de commande sont appliqués.

Pour une offre plus complète, étendue à toutes les épaisseurs et qualités de support, et accessible en plus faible quantité, optez pour un panneau replaqué de stratifié.

→ Plus d'informations sur www.egger.com/eurodekorplus

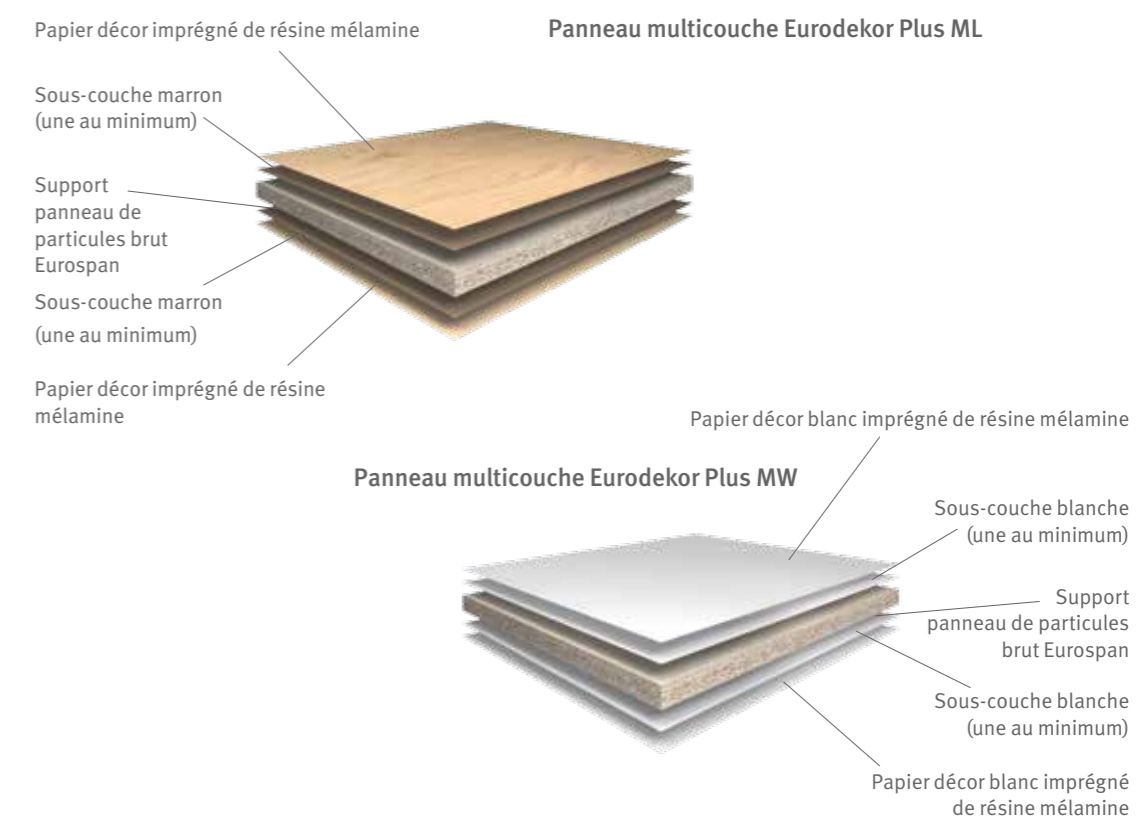


Panneau multicouche Eurodekor Plus ML/MW

La performance de surface

Certains projets requièrent des performances supérieures en flexion et une meilleure résistance à l'impact. Les panneaux multicouches sont la réponse design face à ces exigences.

Selon la performance à atteindre, la structure du panneau peut comporter une ou plusieurs sous-couches. En fonction des contraintes, nous proposons des structures multicouches de 0,6 ou 0,8 mm. Ils sont particulièrement adaptés aux espaces commerciaux.

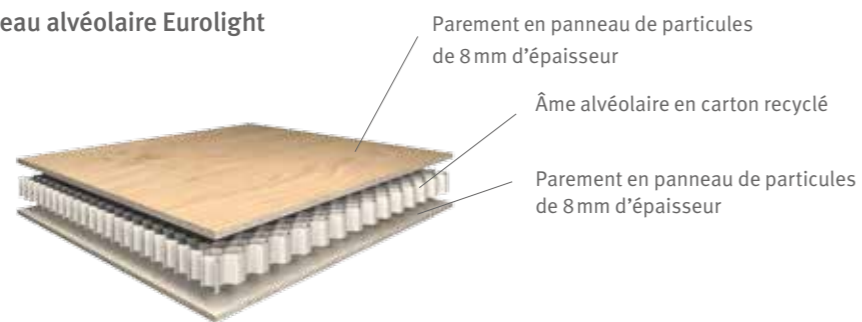


Panneau alvéolaire Eurolight

Une solution à la fois légère et résistante

Eurolight a une structure sandwich constituée de deux parements en panneaux de particules de 8 mm et d'une âme alvéolaire en carton recyclé. Son aspect à forte épaisseur, sa légèreté et sa robustesse en font la solution de choix pour de multiples applications: cloisons, contours de meuble, plateau de table, bureau, étagères, porte coulissante, porte d'intérieur et meuble.

Panneau alvéolaire Eurolight



Focus sur vos bénéfices

- Meubles haut de gamme de forte épaisseur à coût accessible
- Plus maniable et facile à transporter qu'un panneau de particules de même épaisseur avec un poids 60% plus léger
- Flexion moindre sur des longues portées grâce à sa haute résistance
- Intégration possible d'éclairages LED et de câbles en toute discrétion dans l'âme alvéolaire
- Respectueux de l'environnement et économe en ressources



Bon à savoir

Le panneau alvéolaire Eurolight se décline en différentes finitions : mélaminé (pour une utilisation prête à l'emploi), brut (pour placage ultérieur d'essence fine ou de stratifié) ou apte au laquage (pour le personnaliser avec la couleur de son choix).

Il est accessible en 38 mm et 50 mm d'épaisseur, avec des chants coordonnés. Si vous voulez jouer sur les contrastes, optez pour un de nos chants créatifs.

→ Plus d'informations sur www.egger.com/eurolight

Focus sur vos bénéfices

- Ni tache ni salissure avec les propriétés anti-traces de doigts de PerfectSense Matt, y compris sur les surfaces les plus sollicitées comme les poignées de porte
- Degré de réflexion intense du PerfectSense Gloss, comparable à du verre ou de l'acrylique pour un résultat haut de gamme
- Mise en œuvre plus aisée que le verre
- Largeur optimale de 2070 mm pour une facilité d'utilisation accrue et une moindre perte de matière

Bon à savoir

L'homogénéité de surface des panneaux MDF contribue au résultat haut de gamme tant en haute brillance qu'en mat. Ils bénéficient d'un traitement de surface avec technologie de laquage UV inerte à la fois durcissant et protecteur.

Les panneaux laqués PerfectSense brillants et mats haut de gamme offrent de nouvelles opportunités : combinés au sein d'un même agencement, ils créent une rupture pour attirer le regard.

À noter, du fait de leur composition, des instructions spécifiques de mise en œuvre doivent être respectées.

→ Retrouvez les instructions de mise en œuvre et plus d'informations sur www.egger.com/perfectsense



U999 PM / ST2
U999 PG / ST2


Panneaux PerfectSense Matt & Gloss

Gloss & matt pour vos projets haut de gamme

PerfectSense est une catégorie de panneaux laqués haut de gamme déclinée en mat intense et ultra brillant sur support MDF. Elle répond à une demande de finition de haute qualité, identifiée dans certains espaces commerciaux ou privés des plus sophistiqués, tels que les boutiques de luxe et les meubles design. Ses applications concernent aussi les panneaux muraux, dressing, portes coulissantes ou façades de meuble.

PerfectSense Matt révèle une surface au faible degré de réflexion, extrêmement opaque et dotée de propriétés anti-traces de doigts.

PerfectSense Gloss témoigne en revanche d'une perception de profondeur très réfléchissante et d'une surface parfaitement plane.



Chant

L'importance du détail

Les chants EGGER sont conçus pour recouvrir les bords apparents de nos panneaux dérivés du bois, leur procurant une finition soignée et résistante.

Optez pour un chant coordonné au panneau ou faites du chant un élément design avec nos solutions créatives.



H3309 ST28
Décor coordonné sur la surface et le chant



H3309 ST28
Décor coordonné sur la surface et le chant associé à un chant bois de bout assorti sur le petit côté



H8955 ST9
Chant Créatif Multiplex noir pour souligner les arêtes



H3309 ST28
avec un chant dépareillé U646 ST9 pour un design audacieux

Focus sur vos bénéfices

- Approvisionnement chants et panneaux auprès d'un fournisseur unique pour un gain de temps et d'effort
- Aspect final harmonieux avec des chants spécifiquement contretypés pour obtenir le meilleur degré de correspondance du décor et de la structure avec les panneaux mélaminés et les stratifiés
- Design audacieux avec nos chants « créatifs » ou contrasté avec l'un de nos quelques 300 chants à utiliser en dépareillé
- Facilité de mise en œuvre
- Incinération aisée des chants ABS/PMMA avec les rebuts de panneaux dérivés du bois dans des filières homologuées

Bon à savoir

Différentes caractéristiques et dimensions sont disponibles pour s'adapter à tout type d'applications et de styles.

À noter, si vous avez besoin d'une largeur de chant non disponible en stock, un service de découpe sur demande est à votre disposition.

→ Plus d'informations sur www.egger.com/chants



→ En flashant ce QR code, optimisez vos coupes de chants grâce à notre configurateur de découpe de chants.



H3170 ST12

Focus sur vos bénéfices

- Haut niveau de résistance aux rayures et impacts
- 300 décors disponibles à partir d'une feuille
- Reproductions qualitatives de matériaux pour des coûts et un temps de mise en œuvre réduits par rapport à ceux d'origine et aux processus de laquage, placage, etc.
- Solution écologique préservant les ressources comparé à l'utilisation de matériaux d'origine
- Recouvrement astucieux des raccords de panneaux pour la construction de caisson
- Qualité postformable de presque tous nos stratifiés

Bon à savoir

Notre offre de stratifiés se décline en plusieurs formats et qualités.

Ils sont accessibles sur demande en qualité ignifuge (Flammex).

La taille optimisée des stratifiés format porte vous évite des coûts et des pertes en matériau.

Pour une finition sans joint visible et une continuité de la couleur entre la surface et le chant, privilégiez le stratifié avec âme colorée.

Notre stratifié format XL offre l'aspect très réaliste du bois avec les avantages du stratifié. Son format extra large est optimal pour les découpes.

Nous proposons également des panneaux replaqués de stratifié pour vous faire gagner du temps ou la possibilité de découper du stratifié à la longueur de votre choix pour limiter les pertes matière.

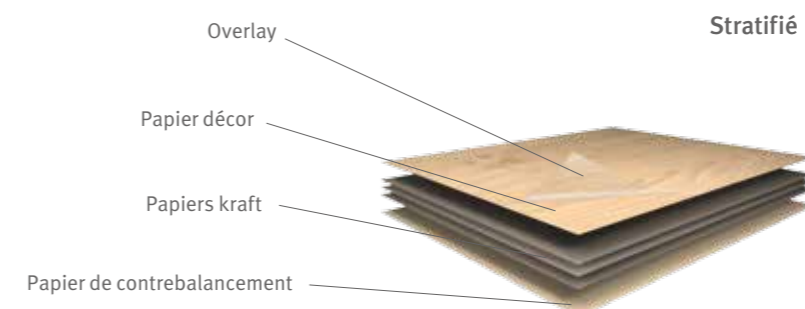
→ Plus d'informations sur www.egger.com/stratifies

Stratifié

La solution durable pour applications courbes ou planes

Les stratifiés EGGER sont constitués d'un papier décoratif en surface et de multiples couches de papier kraft imprégné au cœur. La feuille de stratifié doit être contrecollée sur un support approprié (généralement un panneau de particules ou MDF).

Grâce à sa composition multicouche, le stratifié EGGER est idéal pour les surfaces moyennement à fortement sollicitées ou quand une haute résistance est requise : plans de travail, portes, comptoirs d'accueil et autres agencements intérieurs résidentiels ou commerciaux. C'est aussi la solution idéale pour les surfaces courbes et les profils arrondis.



Stratifié avec âme colorée :

Le stratifié avec âme colorée se caractérise par son âme dans la même teinte que la surface.

Stratifié format porte

Une offre taillée sur mesure

Les stratifiés EGGER sont destinés à diverses applications. Outre les formats classiques, la Collection prévoit deux formats spécialement conçus pour la porte. Les propriétés de surface des stratifiés EGGER sont bien sûr conformes aux réglementations et standards actuels.

Leur haute résistance à l'abrasion, aux impacts et aux rayures garantissent une longue durée de vie à vos portes.

La quasi-totalité des 90 décors Format porte sont également disponibles dans d'autres lignes de produits. Cela vous permet une parfaite coordination de vos portes avec le reste du mobilier de la pièce.

Stratifié format porte	
Format 1	2.150 × 950 × 0,8 mm
Format 2	2.150 × 1.020 × 0,8 mm

Format Standard	
Format 3	2.800 × 1.310 × 0,8 mm

Format 1



Format 2



Format 3



Focus sur vos bénéfices

- Optimisation des coûts et moindre perte matière grâce aux formats développés spécifiquement pour la réalisation de porte
- Aptitude en milieux fortement sollicités grâce à leur haute durabilité
- Apparence du bois massif grâce à la qualité de reproduction de nos décors bois
- Des portes harmonisées à d'autres éléments de la pièce grâce au coordonné décor / produits en panneaux de particules et chants ABS

Bon à savoir

Les propriétés de surface des stratifiés EGGER sont conformes aux réglementations et standards actuels (EN438:2016).

Les stratifiés format porte sont également accessibles sur demande en qualité ignifuge (Flammex).

→ Plus d'informations sur www.egger.com/stratifies

Bon à savoir

Notre gamme de stratifiés compacts comprend plus de 180 décors.

Ils sont accessibles en version standard ou ignifuge avec âme noire. Jouez également sur l'aspect pur du blanc pour un effet des plus harmonieux avec notre stratifié compact blanc avec âme blanche (W1001ST9 uniquement).

Grâce à sa haute résistance, il ouvre la voie à de nouvelles opportunités pour l'agencement de points de vente, notamment pour les modules d'exposition soumis à des contraintes élevées.

→ Plus d'informations sur www.egger.com/stratifies-compact

Focus sur vos bénéfices

- Des agencements élégants et minimalistes
- Durabilité élevée grâce à sa robustesse et sa résistance aux impacts
- Imputrescible, hygiénique et facile à entretenir
- Résistant aux produits chimiques couramment employés pour l'entretien
- Matériau homogène usinable dans la masse, idéal pour tout type de fraisage et façonnage
- Recouvrement de chant inutile

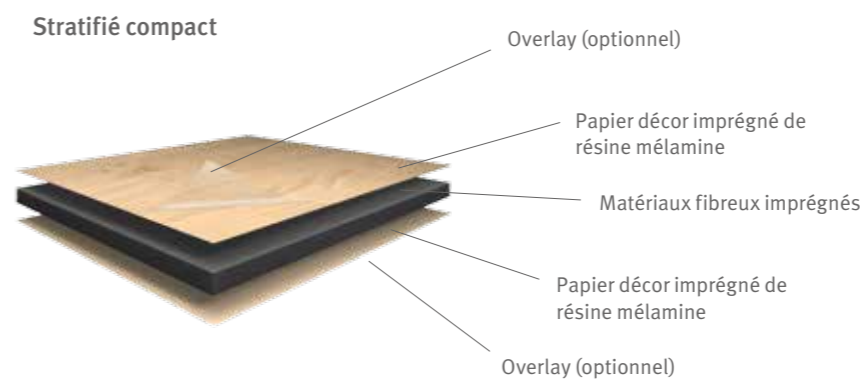
Stratifié compact

Solution élégante pour surfaces fortement sollicitées

Les stratifiés compacts se composent d'une feuille décorative imprégnée de résine mélamine en surface et de couches de matériaux fibreux imprégnés de résine thermodurcissable au cœur. Ils sont pressés à haute pression et température pour créer des panneaux autoportants dès 6 mm d'épaisseur.

Imputrescibles, ils sont particulièrement adaptés aux milieux humides et soumis à des contraintes d'hygiène élevées, comme les salles de bain, les installations sanitaires ou les vestiaires.

Sa ligne épurée mais résistante en fait une solution de mobilier intéressante pour une multitude d'applications dans l'agencement intérieur de surfaces commerciales, de restaurants, de bureaux ou de chambres d'hôtels.





Plan de travail

Votre surface de travail au quotidien

Grâce à sa haute qualité et sa durabilité, ce produit est la solution idéale dans la cuisine, la salle de bain, le bureau et les aménagements de magasin.

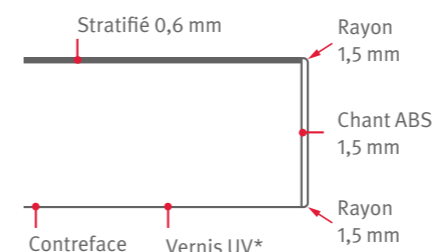
Son support en panneau de particules est replaqué d'un stratifié décoratif uniformément sur la surface et le profil pour le modèle postformé. Le modèle chant droit est quant à lui uniquement replaqué d'un stratifié décoratif sur la surface et d'un chant ABS sur le profil.

Focus sur vos bénéfices

- Longue durée de vie du produit
- Résistant aux rayures et aux impacts
- Déclinaison de certains décors en panneau mélaminé pour une parfaite harmonie entre plan de travail et portes, caissons et joues de meubles
- Hygiénique et résistant aux taches
- Facile à nettoyer et à entretenir
- Aspects bois ou pierres & minéraux désormais accessibles pour un coût moindre

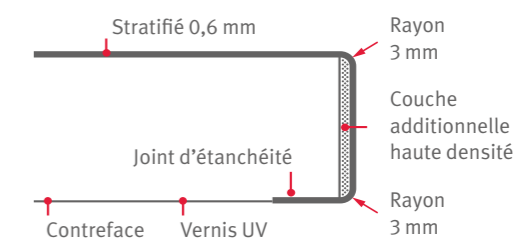


Modèle 100 / 1,5



* sauf plan de travail en ST28 et ST37

Modèle 300 / 3



Bon à savoir

Des solutions design pour tous les styles, du plus intemporel au plus original, vous attendent.

Des crédences, habillages verticaux et stratifiés à la longueur de votre choix sont disponibles en coordonné.

Pour encore plus de réalisme, optez pour l'un de nos chants bois de bout.

Ou osez un design original avec nos chants créatifs.

→ Plus d'informations sur www.egger.com/plans-de-travail



F310 ST87
H3303 ST10

Focus sur vos bénéfices

- Produits Flammex tous classés Euroclasse B en conformité avec la norme EN 13501
- Ralentissement du temps d'embrasement instantané (flashover), pour pouvoir réagir à temps
- Faibles dégagements de fumée et pas d'apparition de gouttelettes enflammées pendant l'incendie

Bon à savoir

Avec plus de 200 décors accessibles en panneau de particules mélaminé Flammex Eurodekor, MDF Flammex et stratifié Flammex, concevez vos projets en toute liberté. Retrouvez également le stratifié compact Flammex avec âme noire, disponible dans plus de 180 décors.

→ Plus d'informations sur www.egger.com/flammex

Panneau ignifuge Flammex

La sécurité appliquée au design

De nombreux projets d'agencement comme les écoles, les hôpitaux, les hôtels et tout autre lieu recevant du public doivent respecter des conditions strictes de sécurité incendie. Les produits ignifuges EGGER sont classés Euroclasse B selon la norme EN 13501-1. Leur caractéristique « difficilement inflammable » n'enlève rien à l'aspect design de vos projets : la qualité Flammex se décline dans le même décor dans quasiment toutes les lignes de produits.



Notre gamme de produits Flammex



Éléments de meuble

Découpe sur mesure

Grâce à notre collaboration avec notre partenaire Horatec www.horatec.de, les matériaux EGGER peuvent aussi se transformer en éléments de meubles finis de haute qualité.

Les pièces usinées répondent à une grande variété d'applications verticales et horizontales dans des projets résidentiels ou commerciaux.

Découpe sur mesure, usinage de formes droites ou personnalisables, plaquage de chant, perçage ou chevillage sont autant de finitions possibles sur demande.



Focus sur vos bénéfices

- Gain de temps précieux pour se focaliser sur la conception sur mesure, le montage ou le conseil
- Meilleure gestion des investissements en matière de personnel lors de pic d'activité ou d'installations techniques coûteuses
- Externalisation de la gestion des aléas liés à la production
- Pièces usinées en coordonné décor / produits pour plus de liberté dans la création

Bon à savoir

Les éléments de meuble sur supports EGGER peuvent être usinés selon vos besoins :

Si nécessaire, livraison de la quantité exacte

Notre équipe projet vous soutient de la phase de conception à la mise en place de votre projet.

Horatec met à votre disposition un logiciel de planification de meubles pour votre propre site internet, pour configurer des meubles sur mesure pour vos clients.

Testez notre logiciel de conception de pièces 3D et d'éléments de meuble ! Grâce à lui vous pouvez calculer automatiquement la quantité de matériau nécessaire pour votre projet en fonction des données que vous avez renseignées.

→ Plus d'informations sur www.egger.com/elements-meuble

Bien plus que des produits pour le meuble et l'agencement intérieur

De même que notre signature vous promet « Bien plus que du bois », nous vous proposons également, au-delà de l'univers de l'agencement intérieur et du meuble, des produits pour le sol et la construction.

En fonction des espaces, EGGER Flooring met à disposition différentes qualités de revêtements de sol toujours simples et rapides à installer, résistants, robustes, faciles à entretenir et respectueux de l'environnement.

Nos trois types de sol répondent à toutes les possibilités.



Sol Design+

Ultra moderne. Ultra robuste.
Ultra polyvalent.

Utilisé principalement dans les espaces commerciaux, mais aussi dans les lieux résidentiels très fréquentés.



Sol stratifié

Durable. Authentique. Économique.

Résistant pour les espaces résidentiels et commerciaux exposés à une fréquentation normale.



Sol Comfort+

Chaleureux. Silencieux. Écologique.

Idéal pour les espaces résidentiels où le confort prime.

→ Plus d'informations sur www.egger.com/flooring



Pour tous vos projets de construction

Quels que soient vos projets, les produits EGGER pour la construction sont pratiques, performants et fiables. Choisissez parmi notre gamme de produits respectueux de l'environnement : panneaux OSB, dalles OSB, panneaux de fibres respirants et résistants à l'humidité et bois de sciage. Autant de solutions utiles pour vos projets en architecture intérieure, rénovation ou constructions à ossature bois.

→ Plus d'informations sur www.egger.com/construction



Structures de surface

Nous souhaitons que tous nos décors soient des plus authentiques. Nous portons donc une attention particulière non seulement à leur aspect visuel mais aussi à leur aspect tactile.

Nos structures accentuent l'expression et le caractère de nos décors tout en leur conférant profondeur et réalisme. De sorte qu'ils se confondent avec les matériaux d'origine et vous permettent ainsi de créer des projets haut de gamme.

Structures nouvelle génération



Trouver le juste milieu entre virtuel et vie réelle est devenu une priorité ces dernières années. Les individus ressentent le besoin de retrouver du sens et de revenir à l'essentiel. Dans ce contexte, nous avons accentué nos investissements dans l'innovation pour développer des décors et structures en phase avec votre intérêt pour les produits à l'aspect naturel et authentique.

H1334 ST9 Chêne Sorano clair

Observez le décor H1334 Chêne Sorano clair. Bien qu'il ait été lancé dix ans plus tôt, il est toujours aussi populaire. Il est sélectionné pour habiller à la fois des hôtels de luxe, des boutiques, des cuisines ou encore des salles de bain.

H1145 ST10 Chêne Bardolino naturel

Maintenant comparez-le à un décor de même essence, H1145 lancé en 2012, au toucher plus marqué et à la reproduction plus réaliste. Ses éléments irréguliers, considérés comme des défauts auparavant, lui confèrent encore plus de naturel.

H1180 ST37 Chêne Halifax naturel

Notre dernière génération de surfaces va encore plus loin : la structure suit le veinage du bois pour un réalisme optimal. Ces décors en pores synchronisés sont regroupés sous le nom de Feelwood en référence à leur toucher et à leur apparence dignes du placage bois.

Feelwood

tout est dans le nom

Nos décors ont continué d'évoluer au gré des nouvelles technologies disponibles. Notre dernière innovation est à l'apogée de cette évolution car les effets à la fois visuels et tactiles du bois ont pu être recréés. Avec Feelwood, vous êtes en mesure d'offrir à vos clients diverses solutions, en phase avec leurs goûts et leur budget.



Aspect authentique

Nos surfaces offrent une fidèle représentation du placage bois ou du bois massif.



Résistant à la lumière et durable

Nos reproductions présentent l'avantage d'être durables et résistantes à la lumière en comparaison du placage ou des essences fines. Ainsi, tout élément de meuble peut être remplacé dans le temps sans craindre une variation de teinte ou de veinage.



Feelwood disponible en coordonné décor / produits

Nos surfaces pores synchronisés sont disponibles sur panneaux de particules mélaminés sur les deux faces, MDF, panneaux alvéolaires Eurolight, plans de travail, stratifiés et stratifiés compact. Pour encore plus d'authenticité, nous proposons un chant ABS « bois de bout » assorti au coordonné imitant la coupe transversale d'un tronc d'arbre.



Nouvelles opportunités

Grâce à son toucher et à son apparence haut de gamme, cette nouvelle génération de surfaces pores synchronisés légitime l'accès à de nouveaux segments de marché. Les fabricants de meubles, les agenciers et les menuisiers peuvent proposer à leurs clients des produits d'apparence comparable aux placages bois, tout en étant plus durables et abordables.

ST28 Feelwood Nature

Cette structure pores synchronisés se caractérise par son veinage chêne au caractère marqué et authentique. Ses pores bois mats assez profonds lui confèrent un aspect sablé en phase avec les tendances actuelles.

ST33 Feelwood Crafted

Cette structure pores synchronisés au veinage orme se caractérise par ses pores légèrement brossés et mats et par sa mise en teinte avec encres perlées pour un effet de profondeur naturel et élégant.

ST29 Feelwood Ambiance

Cette structure pores synchronisés au veinage orme révèle des dosses amples et des pores avec effet mat-brillant. Elle se prête particulièrement à des surfaces de grande taille, comme des portes coulissantes.

ST37 Feelwood Rift

Cette structure pores synchronisés arbore un veinage chêne aux fissures prononcées perceptibles au toucher. L'irrégularité de ses motifs renforce l'aspect naturel du décor.

ST36 Feelwood Brushed

Cette structure mate profonde et irrégulière, très fortement brossée amplifie au toucher le caractère authentique et naturel des décors bois.

ST38 Feelwood Pinegrain

Cette structure pores synchronisés au veinage de bois résineux très prononcé alterne avec des éléments mats et brillants. Utilisée sur des unis, cette structure donne l'illusion d'un bois massif peint ou laqué.



PerfectSense

Les panneaux laqués PerfectSense donnent naissance à une nouvelle catégorie de panneaux décoratifs haut de gamme, différente de celle des panneaux mélaminés classiques. Il s'agit d'un traitement de surface avec technologie de laquage UV inerte (Calander Coating Inert) à la fois durcissant et protecteur appliqué sur un support MDF.

PG

PerfectSense Gloss

PerfectSense Gloss se caractérise par un degré de réflexion exceptionnel et par sa profondeur intense.



PM

PerfectSense Matt

Son aspect velouté et soyeux associé à sa résistance et ses propriétés anti-trace de doigts lui confère un rendu haut de gamme et une matité intense.

Plus de choix et d'authenticité

Les décors unis et bois sont toujours aussi populaires dans l'agencement intérieur et le meuble. Néanmoins, le besoin d'authenticité se manifeste également par le choix de reproductions matière, de plus en plus plébiscitées pour les combinaisons.

Au fil des années, notre gamme de reproductions matière s'est étoffée, devenant plus authentique, avec ses structures tactiles. Découvrez-les !



ST82 Matex Granite

Cette surface profonde très résistante se caractérise par son relief imitant le sablage. Elle s'avère particulièrement adaptée pour les reproductions de granit et de pierres.

ST87 Matex Ceramic

Cette structure aux effets mats et brillants prononcés rappelle le caractère particulier du carrelage.

ST89 Matex Rock

Cette structure de surface profonde reproduit le granit reconstitué.

ST16 Matex Plaster

Cette structure a un aspect de béton taloché perceptible au toucher et se caractérise par des jeux d'éléments profonds mats et légèrement brillants en surface. Elle confère de la matérialité aux unis.

ST76 Matex Rough Matt

Cette structure mate a un relief bosselé pour des reproductions de surfaces pierres de type granit flammé.



Décors bois

ST22 Deepskin Linear

Cette structure profonde, fortement brossée, est caractéristique des bois linéaires à la verticale. Elle arbore un effet très naturel au toucher. Elle correspond à la version horizontale de la structure ST86.

ST86 Deepskin Legno Horizontal

Cette structure se caractérise par sa profondeur et son effet brossé caractéristiques des bois linéaires à l'horizontal. Elle correspond à la version verticale de la structure ST22.

ST10 Deepskin Rough

Cette structure mate se caractérise par une rusticité prononcée pour plus d'authenticité. Appliquée sur décors bois, elle donne une sensation de bois raboté. Sur des décors textile, elle procure une sensation de fibres brutes.

ST12 Omnipore Matt

Cette structure aux pores bois répartis inégalement et de profondeurs variées lui donne un caractère naturel et authentique. Elle offre un toucher soyeux grâce à une légère sous-structure.

ST2 Smoothtouch Pearl

Cette structure mini perlée résistante observe un degré de brillance moyen. Elle est particulièrement adaptée pour les décors métalliques et les unis basiques.

ST9 Smoothtouch Matt

Cette structure très peu profonde a une surface mate au toucher satiné. Elle confère aux unis une texture très naturelle et aux décors bois un effet de vrai placage. La structure conserve un aspect mat sans trace de polissage au fil du temps.

ST15 Smoothtouch Velvet

Cette surface plane avec effet de parchemin laqué se décline sur tous les types de décors. Elle donne de l'éclat aux bois classiques. Elle est aussi facile à entretenir.

HG HighGloss

Cette structure lisse, haute brillance est adaptée aux unis.

SM Semi Matt

Cette surface lisse est sans aspérité, proche de l'aspect laqué. Elle s'utilise principalement sur le blanc.



Structures lisses



Décors

La Collection EGGER s'est étoffée pour répondre à une gamme plus vaste d'applications et de styles. Une collection plus diversifiée vous assure des possibilités de combiner entre eux différents matériaux, décors, couleurs, types de bois et styles. Cette pluralité implique d'avoir une meilleure orientation pour une lisibilité optimale de la Collection.

La matrice par 9

un nouveau système pour s'orienter efficacement

La collection EGGER se distingue avec une sélection de plus de 300 décors, accessibles dans diverses lignes de produits. Nous avons créé un système d'orientation spécifique pour permettre aux prescripteurs d'avancer efficacement dans leurs projets. Organisés en matrice par 9, nos décors deviennent visibles en un coup d'œil et permettent une comparaison directe entre leurs différentes couleurs et nuances.

Prenez par exemple la Mégatendance des Blancs. Disposées en ligne, les différentes teintes vous paraîtraient une longue série ininterrompue, difficiles à comparer entre elles. Avec notre système de matrices par 9, les nuances sont positionnées les unes à côté des autres pour les comparer plus facilement. L'application de ce système s'étend au-delà des couleurs unies. Les décors bois & matière sont eux aussi organisés en fonction de leur caractère pour vous aider à développer le style que vous recherchez.


En outre, la matrice par 9 dépasse la seule fonction organisationnelle. Vous pouvez effectivement l'utiliser pour visualiser vos propres suggestions d'associations, qu'elles concernent un projet avec de la peinture, du tissu ou du stratifié. Elle vous aide à alimenter votre créativité et à tester facilement vos idées. ... un système à la fois source d'inspiration et d'orientation.



→ Découvrez nos matrices par 9

Unis neutres

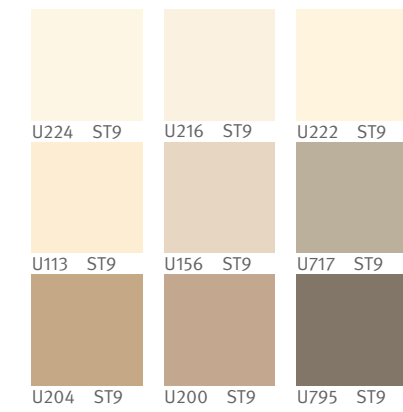
Blancs basiques 59




Variation autour du blanc premium 60




Camaieu de beiges 61




Gris froids 62



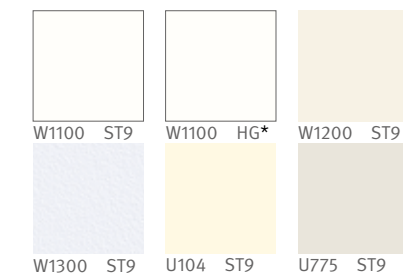
Gris chauds 62



Âme colorée 63




Nuances de blancs 59




Unis colorés


Violet mystère 65




Vert sérénité 66



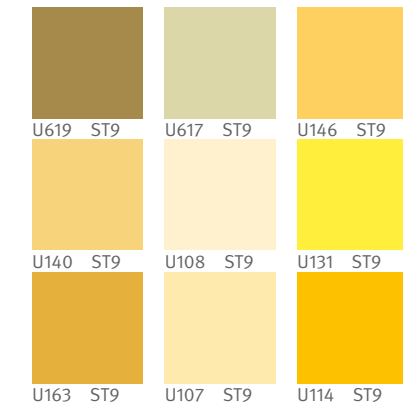
Rouge passion 67




Orange évasion 65



Jaune vitamine 66




Bleu infini 67




Unis texturés

Couleurs neutres structurées 69




Métal & Béton

Béton 71



Métal oxydé 72



Métallisés 73




Pierres & Textile


Textile & Cuir 75




Granit 76



Céramique 77



Marbre & Ardoise 78



Essences classiques

Hêtre & Orme 89



Résineux clairs à foncés 90



Résineux naturels 92



Noyer 94



Érable, Bouleau & Poirier 95



Chênes

Chênes intemporels 81



Chênes Premium 82



Chênes authentiques 84



Chênes actuels 86



Exotiques et bois sens horizontal

Bois sens horizontal 97



Bois exotiques 98




PerfectSense

PerfectSense Gloss 101



PerfectSense Matt 101



* Cependant ces décors se déclinent en panneaux mélaminés dans un degré de brillance différent avec la structure ST30.

Les chiffres en rouge indiquent la page où trouver les décors et pictogrammes.

Les panneaux PerfectSense sont livrés avec un film de protection, contreface structure ST2.

Inspiration sous un nouvel angle